

Istruzioni per la compilazione dei questionari

1 - Si apra un browser (Internet Explorer, Chrome, Firefox) .

2 - Nella barra degli indirizzi si digiti: https://esami.polocesena.unibo.it/pt_test

3 - Si inseriscano le credenziali istituzionali di ateneo (...@studio.unibo.it e relativa password)

4 - Click sul pulsante "autenticazione"

The screenshot shows a web browser window titled "Autenticazione" with the address bar containing "https://esami.polocesena.unibo.it/pt_test/". The page header includes the TCEXAM logo and the date "2018-03-27 14:41:49". The main content area is titled "Autenticazione" and contains a form with the following elements:

- Fields for "nome utente" and "password".
- A link "Ho dimenticato la password".
- An "autenticazione" button.

Below the form, there is a note: "Per poter accedere alle varie sezioni di TCEXam è necessario autenticarsi inserendo il nome e la password che vi sono stati assegnati dall'amministratore di sistema." At the bottom of the page, there is a footer with the text "TCEXam ver. 12.2.1 - Copyright © 2004-2014 Nicola Asuni - Technick.com LTD" and social media icons for LinkedIn, Facebook, and YouTube.

SE È LA PRIMA VOLTA CHE SI COMPILA IL QUESTIONARIO

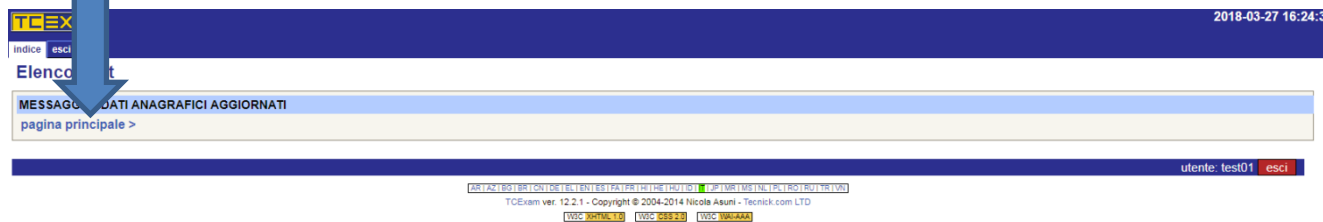
5 - Compilare i campi indicati

6 - Click su "aggiorna"



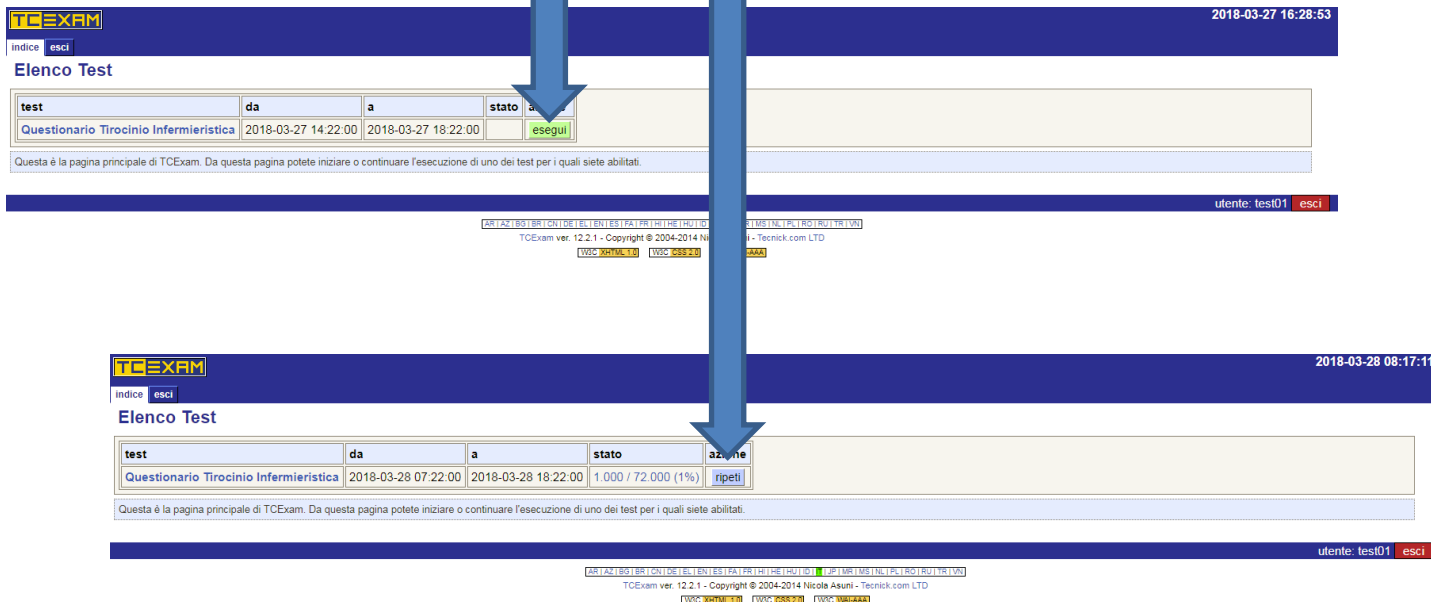
The screenshot shows the TCEXAM interface. At the top, there is a dark blue header with the TCEXAM logo on the left and the date and time '2018-03-27 16:22:20' on the right. Below the header, there are links for 'Indice' and 'esci'. The main content area is titled 'Elenco Test' and contains a form with three input fields labeled 'Nome', 'Cognome', and 'Matricola'. Below these fields is a button labeled 'aggiorna'. A light blue message box at the bottom of the form contains the text: 'Per l'accesso al test è necessario inserire i propri dati anagrafici e il proprio numero di matricola'. A large blue arrow points from the text '5 - Compilare i campi indicati' to the form fields, and another large blue arrow points from the text '6 - Click su "aggiorna"' to the 'aggiorna' button.

7 - Click su "pagina principale >"



The screenshot shows the TCEXAM interface after the update. The header is the same as in the previous screenshot, but the date and time are now '2018-03-27 16:24:31'. The main content area displays a message box with the text 'MESSAGGIO DATI ANAGRAFICI AGGIORNATI' and a link 'pagina principale >'. A large blue arrow points from the text '7 - Click su "pagina principale >"' to the 'pagina principale >' link. At the bottom of the page, there is a footer with the text 'utente: test01 esci' and a small copyright notice: 'TCEXAM ver. 12.2.1 - Copyright © 2004-2014 Nicola Asuni - Tecnick.com LTD'.

8 - Click sul pulsante “esegui”, oppure “ripeti” (nel caso non sia la prima volta che si compila il questionario)



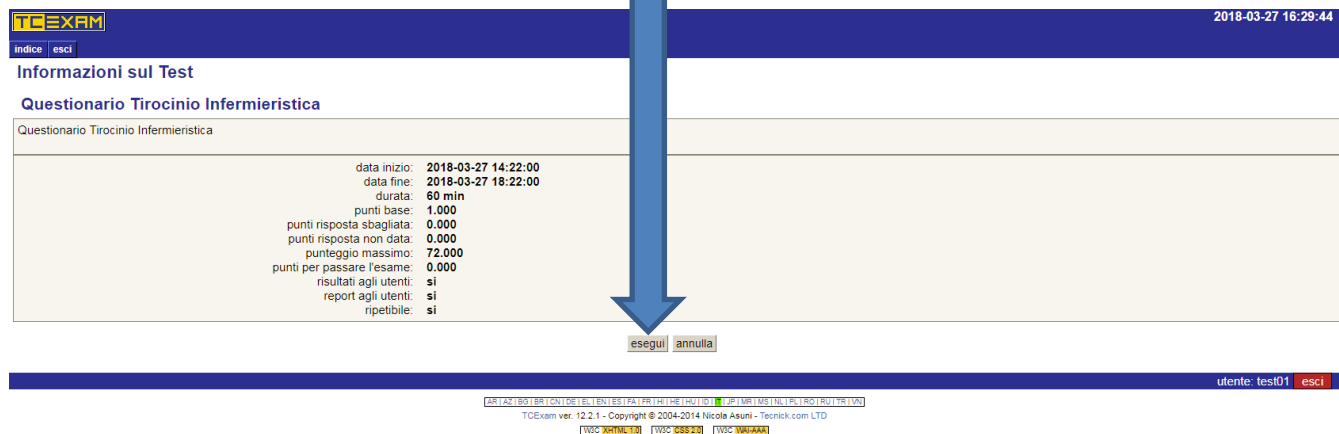
The screenshot shows the TCEXAM interface with the 'Elenco Test' section. A table lists the test details:

test	da	a	stato	azione
Questionario Tirocinio Infermieristica	2018-03-27 14:22:00	2018-03-27 18:22:00		esegui

Below the table, there is a footer with the text: 'Questa è la pagina principale di TCEXAM. Da questa pagina potete iniziare o continuare l'esecuzione di uno dei test per i quali siete abilitati.'

The user interface includes a top navigation bar with 'indice' and 'esci' links, and a footer with the user name 'utente: tesi01' and 'esci' button.

9 - Click sul pulsante “esegui”



The screenshot shows the TCEXAM interface with the 'Informazioni sul Test' section for the 'Questionario Tirocinio Infermieristica'. The test details are as follows:

data inizio:	2018-03-27 14:22:00
data fine:	2018-03-27 18:22:00
durata:	60 min
punti base:	1.000
punti risposta sbagliata:	0.000
punti risposta non data:	0.000
punteggio massimo:	72.000
punti per passare l'esame:	0.000
risultati agli utenti:	si
report agli utenti:	si
ripetibile:	si

At the bottom of the page, there are two buttons: 'esegui' and 'annulla'. The 'esegui' button is highlighted with a blue arrow.

The user interface includes a top navigation bar with 'indice' and 'esci' links, and a footer with the user name 'utente: tesi01' and 'esci' button.

Il questionario si presenta come nell'immagine sottostante:

- Ogni singola domanda è in alto a destra (occorre spuntare la risposta scelta, oppure, in caso, scriverla).
- L'elenco delle 36 domande è qui
- è possibile passare da una domanda all'altra in uno dei seguenti modi:
 - a. Click su "successiva", oppure "precedente" (il pulsante "conferma" non ha, di fatto, utilità)

b. Click sul pulsante relativo nell'elenco delle domande

The screenshot shows the TCEXAM interface for a nursing internship questionnaire. At the top, there is a blue header with the TCEXAM logo and a timer showing 00:59:49. Below the header, there are navigation links for 'indice' and 'esci'. The main title is 'Esecuzione Test: Questionario Tirocinio Infermieristica'. Underneath, there is an 'info' section with the heading 'SEDE' and two radio button options: '1. Rimini' and '2. Cesena'. Below this is a navigation bar with buttons for '< precedente', '(1) conferma', and '(2) successiva >'. The main area is titled 'domande' and contains a list of 36 questions, each with a number, a right-pointing arrow, and a '1.0' score indicator. The first question, '1. SEDE', is highlighted in yellow. Blue arrows from the text above point to the 'successiva' button, the list of questions, and the '1.0' score indicator of the first question.

Per terminare il questionario:

Click su “Termina l’esame”

< pre | (1) conferma | (2) successiva >

dom

- 1 (1.0) SEDE
- 2 (1.0) GENERE
- 3 (1.0) ETA'(Indicare l'età con un numero)
- 4 (1.0) NAZIONALITA' (italiana, oppure, altra)
- 5 (1.0) ANNO DI CORSO
- 6 (1.0) TIROCINIO CLINICO DI ANNO
- 7 (1.0) DURATA DEL TIROCINIO (IN SETTIMANE)
- 8 (1.0) IN QUALE SEDE (U.O.), HAI SVOLTO IL T.C.
- 9 (1.0) HO SVOLTO TIROCINIO PREVALENTEMENTE
- 10 (1.0) C'ERANO ALTRI STUDENTI DI INFERMIERISTICA DURANTE LA ...
- 11 (1.0) E' STATA CONDOTTA UNA VALUTAZIONE DELLE COMPETENZE RAGGIUNTE
- 12 (1.0) CON QUALE ESITO (esprimere un valore in 30mi, in caso ...)
- 13 (1.0) QUALE ERA IL MODELLO TUTORIALE PREVALENTE DELL'U.O./SERVIZIO ...
- 14 (1.0) QUANTO E' STATO EFFICACE L'ESPERIENZA DI T.C. PER APPRENDERE ...
- 15 (1.0) IL TUTOR CLINICO (TU.CL.)HA ESPlicitATO I RAGIONAMENTI ...
- 16 (1.0) IL TU.CL. MI PONEVA DOMANDE CHE MI AIUTAVANO NEL RAGIONAMENTO CLINICO
- 17 (1.0) HO AVUTO LA POSSIBILITA' DI CONDIVIDERE CON IL TU.CL. ...
- 18 (1.0) IL TU.CL. HA MEDIATO LA MIA RELAZIONE CON I PAZIENTI/FAMIGLIARI ...
- 19 (1.0) IL TU.CL. ERA ENTUSIASTA DI INSEGNARMI LA PRATICA INFERMIERISTICA
- 20 (1.0) NELLA VALUTAZIONE FINALE IL TU.CL. E' STATO COERENTE ...
- 21 (1.0) HO PERCEPITO FIDUCIA NEI MIEI CONFRONTI
- 22 (1.0) HO POTUTO SPERIMENTARMI IN AUTONOMIA NELLE ATTIVITA'
- 23 (1.0) MI E' STATO AFFIDATO UN ADEGUATO LIVELLO DI RESPONSABILITA'
- 24 (1.0) HO AVUTO LA POSSIBILITA' DI ESPRIMERE LE MIE OPINIONI ...
- 25 (1.0) MI SONO SENTITO/A RISPETTATO/A COME STUDENTE
- 26 (1.0) SONO STATO INCORAGGIATO/A NEI MOMENTI DI DIFFICOLTA'
- 27 (1.0) GLI INFERMIERI AVEVANO BUONI STANDARD DI PRATICA PROFESSIONALE
- 28 (1.0) ERA GARANTITA LA SICUREZZA DEI PAZIENTI/RESIDENTI/OSPITI
- 29 (1.0) I DISPOSITIVI DI PROTEZIONE INDIVIDUALE E DI SICUREZZA ...
- 30 (1.0) GLI INFERMIERI MOSTRAVANO PASSIONE PER LA PROFESSIONE
- 31 (1.0) MI SONO STATI OFFERTI INCONTRI SUI MIEI BISOGNI DI APPRENDIMENTO
- 32 (1.0) SONO STATO/A SOLLECITATO/A AD ELABORARE IL MIO PIANO ...
- 33 (1.0) SONO STATO/A SOLLECITATO/A AD AUTO-VALUTARMI
- 34 (1.0) QUESTA SEDE E' STATA PER ME UN BUON AMBIENTE DI APPRENDIMENTO
- 35 (1.0) COMPLESSIVAMENTE SONO SODDISFATTO/A DELLA MIA ESPERIENZA DI T.C.
- 36 (1.0) VORREI TORNARE UN GIORNO IN QUESTO CONTESTO A LAVORARE

[termina l'esame](#)

Questa pagina consente di eseguire il test selezionato.


utente: test01 [esci](#)

TCEXam ver: 12.2.1 - Copyright © 2004-2014 Nicola Asuni - Tecnick.com LTD

[VORREI TORNARE UN GIORNO IN QUESTO CONTESTO A LAVORARE](#) [VORREI TORNARE UN GIORNO IN QUESTO CONTESTO A LAVORARE](#) [VORREI TORNARE UN GIORNO IN QUESTO CONTESTO A LAVORARE](#)

Per ottenere il file pdf (da stampare e consegnare)

1 - Click sulle percentuali nella colonna “stato”



2018-03-27 16:33:44

indice [esci](#)

Elenco Test

test	da	a	stato	azione
Questionario Tirocinio Infermieristica	2018-03-27 14:22:00	2018-03-27 18:22:00	0,000 / 72.000 (0%)	ripeti

Questa è la pagina principale di TCEXAM. Da questa pagina potete iniziare o continuare l'esecuzione di uno dei test per i quali siete abilitati.

utente: test01 [esci](#)

TCEXAM ver. 12.2.1 - Copyright © 2004-2014 Nicola Asuni - Tecnick.com LTD

[VOC 3014219](#) [VOC 3014220](#) [VOC 3014221](#)

2 – scorrere il questionario (che viene mostrato) e click su “PDF”



1 Per Nulla
2 Abbastanza
3 Molto
4 Moltissimo

35. [0,000] (IP:0 | --:--:-- | --:--:-- | --:--:-- | ----)
COMPLESSIVAMENTE SONO SODDISFATTO/IA DELLA MIA ESPERIENZA DI T.C.
1 Per Nulla
2 Abbastanza
3 Molto
4 Moltissimo

36. [0,000] (IP:0 | --:--:-- | --:--:-- | --:--:-- | ----)
VORREI TORNARE UN GIORNO IN QUESTO CONTESTO A LAVORARE
1 Per Nulla
2 Abbastanza
3 Molto
4 Moltissimo

statistiche

[PDF](#)

< indice

Questa maschera mostra i dettagli del test per l'utente selezionato. I dati su ogni riga di dettaglio corrispondono a:
numero domanda [solo] (IP utente | tempo di visualizzazione in hh:mm:ss | tempo di ultima modifica in hh:mm:ss | tempo impiegato a rispondere in mm:ss)
Il simbolo \$ è posto in corrispondenza delle risposte esatte, mentre le risposte date dall'utente sono indicate con una X. Premendo il pulsante [PDF] si ottiene la corrispondente versione PDF dei dati visualizzati.

utente: test01 [esci](#)

TCEXAM ver. 12.2.1 - Copyright © 2004-2014 Nicola Asuni - Tecnick.com LTD

[VOC 3014219](#) [VOC 3014220](#) [VOC 3014221](#)

3 – Attendere che venga proposto il salvataggio del file, che si potrà stampare.

4 – A questo punto è opportuno USCIRE dalla piattaforma Web del questionario.